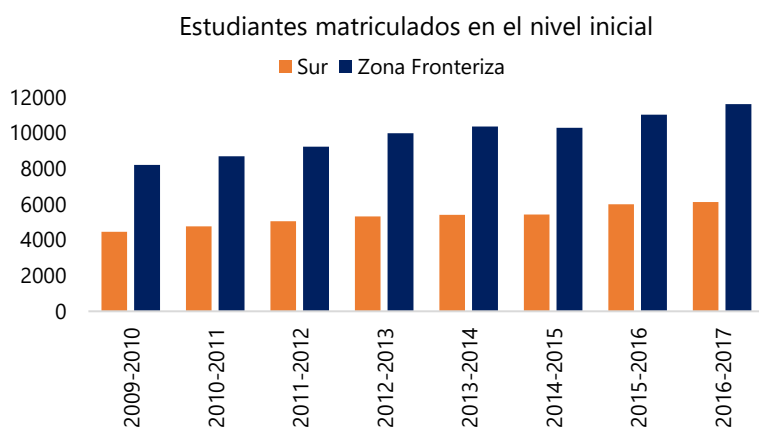
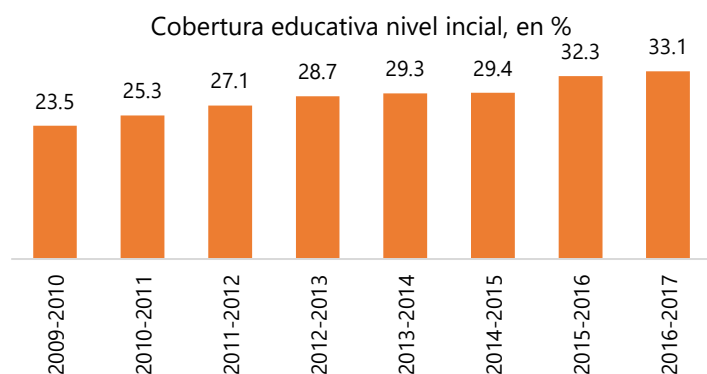


# MONITOR DE LA FRONTERA

Año 2, Número 12  
Diciembre 2019

## Desarrollo Humano

La cobertura educativa del nivel inicial (de 3 a 5 años) en la parte sur de la frontera -Bahoruco, Elías Piña, Independencia y Pedernales- aumenta de 23.5% en 2010-11 a 33.1% en 2016-17, no obstante, se mantiene con la cobertura más baja a nivel nacional (49.6% promedio país). El aumento observado en el indicador de cobertura, medido como estudiantes matriculados entre potenciales alumnos, responde a un incremento promedio anual de la matrícula de 4.0% durante el periodo, superior al 2.8% nacional.



Elaborado con datos del Ministerio de Educación (MINERD)

En la parte sur de la frontera

3 de cada 10 niños entre 3 y 5 años están en el nivel inicial

DIFUSIÓN DEL



## Desarrollo Territorial

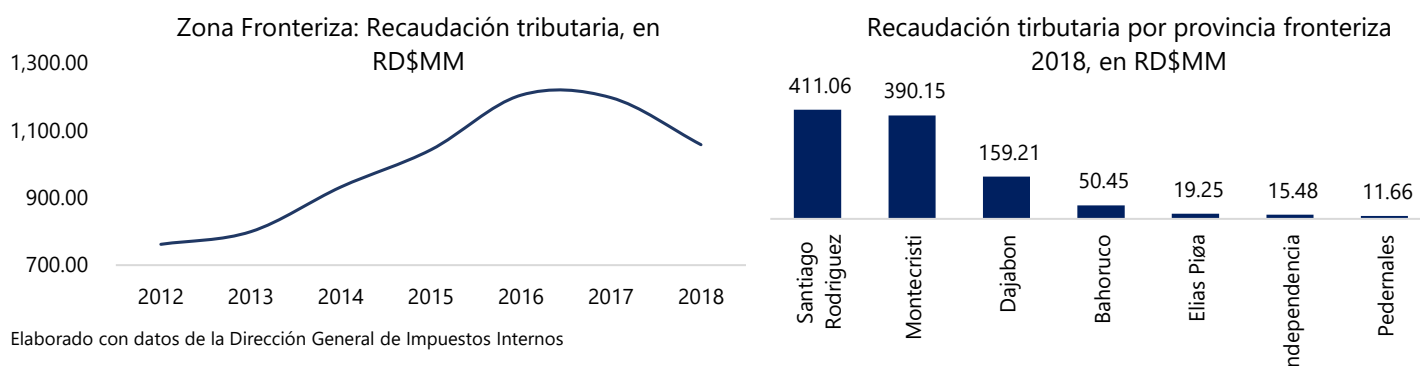
**La producción de biomasa forestal podría generar 39,865 empleos en Dajabón, Elías Piña y Santiago Rodríguez.** En un escenario de alto rendimiento estas provincias, que concentran el 5.0% del suelo con alto potencial del país, aportarían anualmente 469 mil toneladas de biomasa molida para generar electricidad y generarían ingresos totales por US\$16 millones. En un contexto conservador, la producción alcanzaría unas 234 toneladas al año con ingresos superiores a los US\$8 millones. En la actualidad, la producción de biomasa se concentra en la región este del país con una baja participación de productores e intermediarios ([CNE](#)).

Indicadores de producción potencial de biomasa molida en provincias fronterizas con alto potencial

	Alto			Moderado		
	Producción (ton/año)	Empleo	Ingreso anual (US\$MM)	Producción (ton/año)	Empleo	Ingreso anual (US\$MM)
Elías Piña	119,620	10,168	10	59,810	10,168	2.0
Dajabón	290,000	24,650	4	145,000	24,650	5.0
Santiago Rodríguez	59,380	5,047	2	29,690	5,047	1.1
Total	469,000	39,865	16	234,500	39,865	8.1

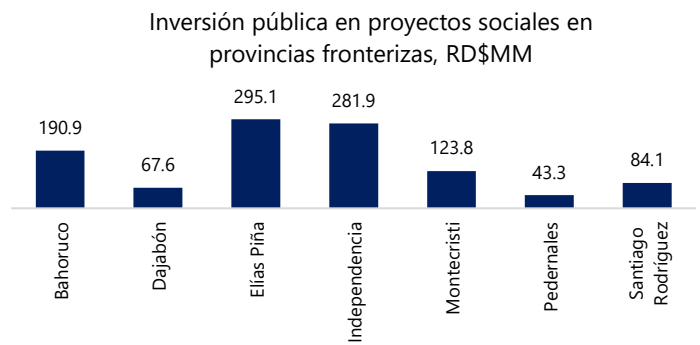
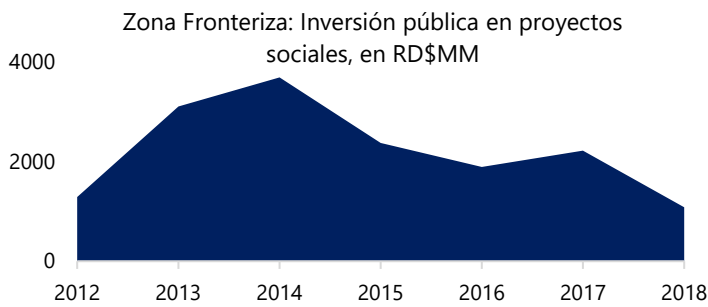
Fuente: Estudio de la Producción Actual y Potencial de Biomasa para la Generación De Energía en la República Dominicana, Comisión Nacional De Energía 2018.

**La recaudación tributaria en la zona fronteriza disminuyó 11.7% en 2018 respecto a 2017.** La variación responde a una caída significativa del ITBIS (-36.4%▼), atribuible a una ralentización de la demanda interna en la zona. En términos territoriales, Montecristi e Independencia explican la caída con una reducción de 27.8% y 29.0% respectivamente. En general, la zona registra la recaudación más baja del país concentrando solo 0.25% del valor total recaudado ([OZF](#), [DGII](#)).



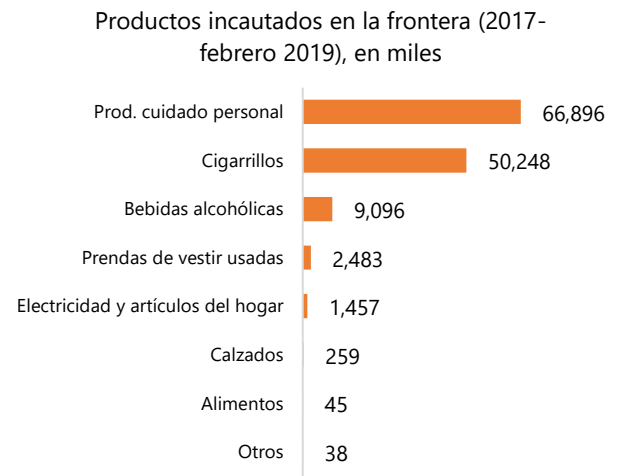
Elaborado con datos de la Dirección General de Impuestos Internos

**De cada RD\$100 invertidos por el gobierno en la zona fronteriza, RD\$26.14 se destinaron a proyectos sociales en 2018.** El monto total ascendió a RD\$1,086 millones, de los cuales el 78.6% se invirtió en proyectos de capital fijo (construcción de escuelas, hospitales, etc.). La proporción restante se destinó a servicios de protección y promoción social y al fortalecimiento de gestión por resultados en del sector salud. El 29.8% se concentró en Bahoruco, 24.5% en Independencia, 20.5% en Montecristi ([OZF](#)).



## Seguridad y Migración

**El valor de las mercancías incautadas por el Cuerpo Especializado de Seguridad Fronteriza Terrestre totalizó RD\$175 millones (US\$3.56 millones) entre 2017 y febrero 2019.** Entre los bienes decomisados con mayor frecuencia destacan los productos para el cuidado personal (RD\$66.9 millones), en particular, las extensiones de pelo (8% del total de productos); y los alimentos (RD\$44.7 millones) principalmente el ajo (21%). El trasiego de mercancías genera pérdidas al fisco por RD\$34.4 millones considerando el arancel teórico de la Dirección General de Aduanas y de RD\$53.9 millones por el ITBIS e Impuesto selectivo al consumo ([El Día](#)).



Elaborado con datos del Cuerpo Especializado de Seguridad Fronteriza Terrestre (Cesfront)

**Se inaugura la 6<sup>ta</sup> base operativa en Estero Hondo para reforzar la frontera.** El puesto de seguridad ejecutará un programa continuo de operaciones conjuntas de seguridad, inteligencia, vigilancia y control fronterizo. La base de Estero Hondo se une a las que operan en Enriquillo, Los Pilonés, Jicomé y Copey, así como en la base de gestión integrada de frontera en El Carrizal de Elías Piña y próximamente se tendrá la una 7<sup>ma</sup> estructura en Mal Paso, Jimaní, el puesto fronterizo que comunica más rápido con la capital haitiana ([El Nuevo Diario](#)).

**El número de militares en la zona de frontera asciende a 9700, con el aumento de 600 efectivos a inicios de diciembre.** El aumento de la presencia militar en los últimos meses (1,200 militares entre nov. y dic.) constituye una medida preventiva ante potenciales eventualidades dada las constantes manifestaciones en Haití. Entre 2018 y 2019, la frontera ha sido reforzada en múltiples ocasiones incrementándose el número de soldados de 5200 a 9700, además de la inclusión de drones, helicópteros y camionetas para controlar el trasiego de mercancías y personas ([Diario Libre](#)).